





RECOMMANDATIONS POUR LE PRELEVEMENT DES ECHANTILLONS DE VIGNE

		COURT-NOUE	LES ENROULEMENTS			COMPLEXE DU BOIS STRIE	MARBRURE				
VIRUS INCRIMINES		<i>Népotivirus</i> : ArMV ^(*) et GFLV ^(*)	<i>Closterovirus</i> : GLRaV-2 ^(*) <i>Vinivirus</i> : GLRaV-1 ^(*) , -3 ^(*) , -5 <i>Crinivirus</i> : GLRaV-7			<i>Vitivirus</i> : GVA ^(*)	<i>Maculavirus</i> : GFkV ^(*)				
SYMPTOMES		Dégénérescence, entre-nœuds raccourcis, feuilles jaunes, aspect des feuilles en éventail, jaunissement, panachures, taches annulaires. 	Feuilles enroulées vers le bas, rougies ou jaunies selon le cépage, bande verte le long des nervures primaires et secondaires. 			Diminution de la taille et de la vigueur, retard au débourrement, dépérissement, striures et cannelures sous l'écorce. 	Eclaircissement des nervures tertiaires avec repliement du limbe vers la face inférieure (forme de gouttière). 				
ORGANES PRELEVES		<ul style="list-style-type: none"> Prélever les feuilles de préférence le matin. Prélever des sarments de bois d'environ 15 cm de long, contenant 2 à 3 nœuds, avec un diamètre compris entre 5 et 10 mm maximum. Prélever des racines d'environ 10 cm de long avec un diamètre supérieur à 3 mm – Laver et nettoyer avant envoi. 									
PRELEVEMENT		Feuilles	Bois	Racines	Feuilles	Bois	Racines	Feuilles	Bois	Racines	
		2 ^{ème} à 4 ^{ème} feuille étalée Mai-Juin (hors période chaude)	Octobre à mars			Feuille adulte mature Septembre- Octobre	Octobre à mars		Feuille adulte mature Septembre- Octobre (hors période chaude)	Octobre à mars	
GROUPAGE	Si un plant	Prélever 1 feuille ou 1 bois sur 4 rameaux différents			Prélever 1 feuille ou 1 bois sur 4 rameaux différents			Prélever 1 feuille ou 1 bois sur 4 rameaux différents			
	Si plusieurs plants	20 plants max (1 feuille/plant)	10 plants max (1 bois/plant)	10 plants max (1 racine/plant)	10 plants max (1 feuille/plant)	10 plants max (1 bois/plant)	4 plants max (1 racine/plant)	20 plants max (1 feuille/plant)	10 plants max (1 bois/plant)	4 plants max (1 racine/plant)	
ENVOI		<ul style="list-style-type: none"> Référencer de façon simple et unique les échantillons. Rassembler les plants constituant un échantillon dans un sachet plastique. Pour les feuilles, les envelopper préalablement dans du papier sans les comprimer. Prévenir le laboratoire au minimum 4 jours avant l'envoi des échantillons. Eviter l'envoi en fin de semaine. Choisir un moyen de transport rapide pour éviter toute altération du matériel végétal. Si l'envoi est différé, stocker les échantillons dans une enceinte froide. Joindre à votre colis le formulaire de demande d'analyses (F-01/I-ANA-01) dûment complété en évitant tout contact avec les échantillons. 									

Les virus portant le symbole (*) font partie de la portée d'accréditation.

Pour des analyses autres que les virus cités ci-dessus, prendre contact avec le Responsable du Laboratoire d'Analyses qui pourra vous orienter pour le prélèvement.



ACCREDITATION
N°1-2228
PORTEE DISPONIBLE
SUR WWW.COFRAC.FR